



LANCIA DELTA

PREISE – TECHNISCHE DATEN – VERSIONEN – AUSSTATTUNGEN – TECHNOLOGIE



ÜBERSICHT DER WICHTIGSTEN AUSSTATTUNGSMERKMALE – ABMESSUNGEN

BASISAUSSTATTUNG *SILVER*

16" Leichtmetallfelgen mit Bereifung 205/55 R16
Innenausstattung in hochwertigem Stoff <i>Carbony 3D</i>
Manuelle Klimaanlage, FCKW-frei, mit Pollen- und Aktivkohlefilter
Audioanlage mit RDS-Highclass-Radio und MP3-fähigem CD-Player inklusive Lenkradtasten zur Audiobedienung
Mittelarmlehne vorn, mit Kühlbox und Ablagefach
Vordersitze höhenverstellbar, mit Lordosenstütze für Fahrer
Rücksitzbank geteilt verschiebbar, asymmetrisch geteilt, umlegbare Rückenlehnen mit separater Neigungsverstellung
Elektrisch einstellbare und beheizbare Außenspiegel
Lenkrad lederbezogen, in Höhe und Reichweite einstellbar
Elektrische Fensterheber vorn und hinten
Zentralverriegelung mit Funkfernbedienung
Stoßfänger in Fahrzeugfarbe
Tripcomputer und Multifunktionsdisplay
Scheiben hinten abgedunkelt
Chromleiste ober- und unterhalb der Seitenscheiben
Ambiente-Paket: beleuchtete Bedienelemente (Night Design), beleuchtete Make-up-Spiegel und Chromelemente im Innenraum
7 Airbags
Elektronisches Stabilitätsprogramm (Absolute Handling System)
LED-Tagfahrlicht und LED-Heckleuchten sowie Nebelscheinwerfer mit Abbiegelichtfunktion

MEHRAUSSTATTUNG *GOLD*

(zusätzlich zu *SILVER*)

Innenausstattung in Leder & Alcantara®	1.150 €
Zwei-Zonen-Klimaautomatik	500 €
Außenspiegel elektrisch anklappbar	200 €
Mittelarmlehne hinten, mit Handschuhfach	50 €
12-V-Steckdose im Kofferraum	30 €
Raucherpaket (Aschenbecher und Zigarettenanzünder)	20 €
Doppeldrohrohr, verchromt	80 €
Schaltknäuf, lederbezogen	30 €
GESAMTWERT	2.060 €

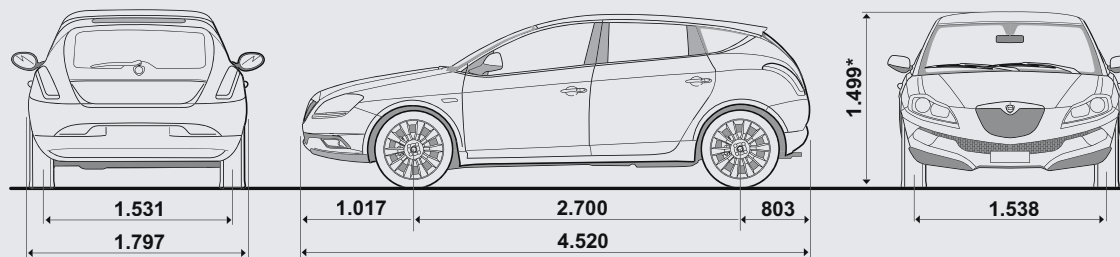
AUFPREIS FÜR GOLD	1.300 €
KUNDENVORTEIL (36%)	760 €

MEHRAUSSTATTUNG *PLATINUM* **

(zusätzlich zu *GOLD*)

17" Leichtmetallfelgen, zweifarbig, mit Bereifung 225/45 R17	600 €
Innenausstattung in Leder Poltrona Frau® inklusive lederbezogenem Armaturenbrett	1.800 €
Sitzheizung vorn	240 €
Bildschirmnavigationssystem mit TMC-Pro®, integrierter MP3-fähiger CD-Player und Doppeltuner, Kartenmaterial Europa auf SD-Karte	1.100 €
Geschwindigkeitsregelanlage (Cruise Control)	200 €
Parkensensoren hinten	370 €
Schaltkonsole mit schwarzem Leder bezogen	200 €
Lackierung in Bi-Colore (Zweifarbenaufflackierung)	1.150 €
Mittelkonsole und Nebelscheinwerferrahmen in schwarzer Hochglanzlackierung	150 €
GESAMTWERT	5.810 €

AUFPREIS FÜR PLATINUM	3.600 €
KUNDENVORTEIL (38%)	2.210 €



Die Abmessungen sind in mm und beziehen sich auf das Fahrzeug mit den serienmäßig gelieferten Reifen. Die Höhe bezieht sich auf das unbeladene Fahrzeug. * Je nach Felgenreöße sind kleine Maßveränderungen möglich.
 ** Zusätzlich abweichende Merkmale der Platinum-Versionen: Rücksitzbank feststehend, mit 2 ausgeformten Einzelsitzen, speziell geformte Kopfstützen vorn und hinten, Delta „D“ auf B-Säule und Heck bronzenfarben.

VERSIONEN – GRUNDPREISE – AUSSTATTUNGEN (STIL)

● Serienmäßig

○ Sonderausstattung

– Nicht erhältlich

Kraftstoffverbrauch (l/100 km) nach RL 80/1268/EWG:
7,8–4,6 (kombiniert). CO₂-Emission (g/km) nach
RL 80/1268/EWG: 185–120 (kombiniert)

Alle MultiJet-Motoren verfügen über einen serienmäßigen Rußpartikelfilter und sind mit einem elektrischen Zuheizung ausgestattet. Einzelheiten entnehmen Sie bitte der Übersicht über die technischen Daten.

GRUNDPREISE

STIL

	Kraftstoff	Benzin						Diesel										
		1.4 TurboJet 16v		1.4 MultiAir 16v (Start&Stopp)			1.8 Di TurboJet 16v	1.6 MultiJet 16v (DPF)			2.0 MultiJet 16v (DPF)		1.9 MultiJet 16v Twinturbo (DPF)					
Motorisierung																		
kW (PS)		88 (120)		103 (140)			147 (200)	88 (120)			121 (165)		140 (190)					
6-Gang-Getriebe		Manuell		Manuell			Automatik	Manuell	DFN6 ¹			Manuell		Manuell				
Ausstattung		SILVER	GOLD	SILVER	GOLD	PLATINUM	GOLD	PLATINUM	SILVER	GOLD	SILVER	GOLD	PLATINUM	SILVER	GOLD	PLATINUM	GOLD	PLATINUM
GRUNDPREISE	Euro inkl. 19% MwSt.*	21.350,-	22.650,-	22.650,-	23.950,-	27.550,-	29.150,-	32.350,-	23.750,-	25.050,-	24.950,-	26.250,-	29.850,-	26.225,-	27.525,-	31.125,-	28.900,-	32.500,-
Bestellcode		181.569.1	181.589.1	181.561.1	181.581.1	181.591.1	181.584.1	181.594.1	181.765.1	181.785.1	181.561.1	181.581.1	181.591.1	181.766.1	181.786.1	181.796.1	181.588.1	181.598.1
Code	Preis**																	
Ambientebeleuchtung (Nightdesign) für Bedienelemente und Türgriffe sowie Beleuchtung der Make-up-Spiegel für Fahrer und Beifahrer		●	●	●	●	●	●	●	●	●	●	●	●	●	●	●	●	●
Chrom: Zierleiste ober- und unterhalb der Seitenscheiben, Grill, Lüftungsausströmer und Türgriffe im Chrom-Design		●	●	●	●	●	●	●	●	●	●	●	●	●	●	●	●	●
Doppelendrohr, verchromt		–	●	–	●	●	●	●	–	●	–	●	●	–	●	●	●	●
Felgen: 16" Leichtmetallfelgen mit Bereifung 205/55 R16		●	●	●	●	–	–	–	●	●	●	●	–	●	●	–	●	–
17" Leichtmetallfelgen mit Bereifung 225/45 R17	439	400,-	○	○	○	○	–	●	–	●	●	●	–	●	●	–	●	–
17" Leichtmetallfelgen Elegant, brüniert, mit Bereifung 225/45 R17	432 433	550,- 150,-	○	○	○	○	–	○	○	○	○	○	–	○	○	–	○	–
17" Leichtmetallfelgen Executive, zweifarbig, mit Bereifung 225/45 R17		–	–	–	–	●	–	●	–	–	–	–	●	–	–	●	–	●
18" Leichtmetallfelgen Sport mit Bereifung 225/40 R18	435	850,- 450,- 250,-	–	○	–	○	–	–	–	○	–	○	–	–	○	–	○	–
als Look-Paket inklusive Doppelendrohr, verchromt	5MC	850,-	○	–	○	–	–	–	○	–	○	–	–	○	–	–	–	–
18" Leichtmetallfelgen Sport, schwarz lackiert, mit Bereifung 225/40 R18	56J	1.000,- 600,- 400,-	–	○	–	○	–	–	–	○	–	○	–	–	○	–	○	–
als Look-Paket inklusive Doppelendrohr, verchromt	6E9	1.000,-	○	–	○	–	–	–	○	–	○	–	–	○	–	–	–	–
Innenausstattung in hochwertigem Stoff <i>Carbony 3D</i>	***		●	–	●	–	–	–	●	–	●	–	–	●	–	–	–	–
Innenausstattung in Leder & Alcantara® (nur mit 275)	727	1.150,-	○	●	○	●	–	●	–	○	●	○	●	–	○	●	–	●
Innenausstattung in Leder & Alcantara® <i>Sportivo</i>	180	300,-	–	○	–	○	–	○	–	○	–	○	–	–	○	–	○	–
Innenausstattung in Leder Poltrona Frau®	212	1.100,-	–	○	–	○	–	○	–	○	–	○	–	–	○	–	○	–
Innenausstattung in Leder Poltrona Frau® zusätzlich mit lederbezogenem Armaturenbrett	***		–	–	–	●	–	●	–	–	–	–	●	–	–	●	–	●
Lackierung Pastell		●	●	●	●	–	●	–	●	●	●	●	–	●	●	–	●	–
Lackierung Pastell-Exklusiv	5B2	300,-	○	○	○	○	–	○	–	○	○	○	–	○	○	–	○	–
Lackierung Metallic	241	600,-	○	○	○	○	–	○	–	○	○	○	–	○	○	–	○	–
Lackierung Perleffekt	58B	600,-	○	○	○	○	–	○	–	○	○	○	–	○	○	–	○	–
Lackierung Bi-Colore (Zweifarbenaussparung)	4DL/ 4DT	1.150,-	○	○	○	○	●	○	●	○	○	○	○	●	○	○	●	○
HARDBLACK-Paket: – Spezial-Zweifarb-Lackierung <i>HARDBLACK</i> in Cosmo Mattschwarz mit Dach in Eclissi Schwarz, glänzend – 18" Felgen SPORT – schwarz lackiert – Doppelendrohr, verchromt – Spiegelkappen, verchromt	6G1/ 6GC	2.750,- 2.350,- 1.000,-	○	○	○	○	–	–	–	○	○	○	○	–	○	○	–	○
Außenspiegel schwarz lackiert		●	●	●	●	●	●	●	●	●	●	●	●	●	●	●	●	●
Stoßfänger in Wagenfarbe lackiert		●	●	●	●	●	●	●	●	●	●	●	●	●	●	●	●	●
Scheiben hinten abgedunkelt		●	●	●	●	●	●	●	●	●	●	●	●	●	●	●	●	●
KOMFORT UND FUNKTIONALITÄT																		
TECHNOLOGIE-Paket beinhaltet:																		
– Bi-Xenon-Scheinwerfer, adaptiv, mit dynamischem Kurvenlicht ² (230+102)	980,-																	
– Aktives Fahrwerk mit elektronischer Stoßdämpferregelung – RSS ² (002)	950,-																	
– Blue&Me™ (65W+5BH+4FV)	360,-																	
– Regen- und Dämmerungssensor (347+051)	200,-																	
– Automatisch abblendbaren Innenspiegel (410)	120,-																	
– Cruise Control (416)	200,-																	
Kundenvorteil (32%): 910,- Gesamt-Paketwert: 2.810,-																		
12-V-Steckdose in der Mittelkonsole		●	●	●	●	●	●	●	●	●	●	●	●	●	●	●	●	●
Fensterheber, elektrisch, vorn und hinten		●	●	●	●	●	●	●	●	●	●	●	●	●	●	●	●	●
Fußmatten mit Delta-Bestückung	396	80,-	○	○	○	○	○	○	○	○	○	○	○	○	○	○	○	○
Geschwindigkeitsregelanlage (Cruise Control)	416	200,-	○	○	○	○	●	●	●	○	○	○	●	○	○	●	○	●
Glasschiebedach <i>GranLuce</i> , elektrisch, großflächig	400	1.150,-	○	○	○	○	○	○	○	○	○	○	○	○	○	○	○	○
Klimatisierung: Klimaanlage, manuell, FCKW-frei, mit Pollen- und Aktivkohlefilter		●	–	●	–	–	–	–	●	–	●	–	–	●	–	–	–	–
Klimaanlage, automatisch, mit Zwei-Zonen-Klimatisierung	140	500,-	○	●	○	●	●	●	○	●	○	●	●	○	●	●	●	●
Kofferraum: beleuchtet, mit Abdeckung		●	●	●	●	●	●	●	●	●	●	●	●	●	●	●	●	●
12-V-Steckdose im Kofferraum (nur mit 989)	4HG	30,-	○	●	○	●	●	●	○	●	○	●	●	○	●	●	●	●
Gepäcknetz	762	70,-	○	○	○	○	○	○	○	○	○	○	○	○	○	○	○	○
Lenkung: elektrische Servolenkung Dualdrive™		●	●	●	●	●	●	●	●	●	●	●	●	●	●	●	●	●
Lenkrad, lederbezogen, in Höhe und Reichweite verstellbar		●	●	●	●	●	●	●	●	●	●	●	●	●	●	●	●	●
Schaltknäuf in Leder		–	●	–	●	●	●	●	–	●	–	●	●	–	●	●	●	●
Parkensensoren hinten	52B	370,-	○	○	○	○	●	○	●	○	○	○	●	○	○	●	○	●

* Unverbindliche Preisempfehlung des Herstellers ab Werk. ** Alle Preise in Euro inkl. 19% MwSt. *** Codes siehe Tabelle INNENAUSSTATTUNGEN.

¹DFN-SYSTEM: Beim 1.6 MultiJet 16v 88 kW (120 PS) haben Sie die Möglichkeit, sich für das innovative 6-Gang-DFN-System (*Dolce Far Niente System*) zu entscheiden. Diese sequenzielle 6-Gang-Automatik lässt Ihnen die Wahl zwischen dem Fahrspaß einer manuellen Schaltung und den Annehmlichkeiten einer Automatik. Über die Funktion ECO können Sie im Automatikmodus zusätzlich bis zu 0,1 Liter auf 100 Kilometer einsparen. ²Für Detailinformationen siehe Doppelseite TECHNOLOGIE.

VERSIONEN – AUSSTATTUNGEN (KOMFORT UND FUNKTIONALITÄT, SICHERHEIT)

- Serienmäßig
- Sonderausstattung
- Nicht erhältlich

Kraftstoffverbrauch (l/100 km) nach RL 80/1268/EWG:
7,8–4,6 (kombiniert). CO₂-Emission (g/km) nach
RL 80/1268/EWG: 185–120 (kombiniert)

Alle MultiJet-Motoren verfügen über einen serienmäßigen Rußpartikelfilter und sind mit einem elektrischen Zuheizung ausgestattet. Einzelheiten entnehmen Sie bitte der Übersicht über die technischen Daten.

KOMFORT UND FUNKTIONALITÄT (FORTSETZUNG)

	Kraftstoff	Benzin						Diesel											
		1.4 TurboJet 16v		1.4 MultiAir 16v (Start&Stopp)			1.8 Di TurboJet 16v	1.6 MultiJet 16v (DPF)			2.0 MultiJet 16v (DPF)			1.9 MultiJet 16v Twinturbo (DPF)					
Motorisierung																			
kW (PS)		88 (120)		103 (140)			147 (200)	88 (120)			121 (165)			140 (190)					
6-Gang-Getriebe		Manuell		Manuell			Automatik	Manuell	DFN ¹			Manuell			Manuell				
Ausstattung	Code	Preis*	SILVER	GOLD	SILVER	GOLD	PLATINUM	GOLD	PLATINUM	SILVER	GOLD	SILVER	GOLD	PLATINUM	SILVER	GOLD	PLATINUM	GOLD	PLATINUM
			Raucherpaket mit Aschenbecher und Zigarettenanzünder ² (nur mit 4HG)	989	20,-	○	●	○	●	●	●	●	○	●	○	●	●	○	●
Sicht: Abschaltverzögerung für die Innenbeleuchtung			●	●	●	●	●	●	●	●	●	●	●	●	●	●	●	●	●
Abschaltverzögerung der Frontscheinwerfer (Follow-me-home-Funktion)			●	●	●	●	●	●	●	●	●	●	●	●	●	●	●	●	●
Außenspiegel elektrisch einstellbar und beheizbar			●	●	●	●	●	●	●	●	●	●	●	●	●	●	●	●	●
zusätzlich elektrisch anklappbar	441	200,-	○	●	○	●	●	●	●	○	●	○	●	●	○	●	●	●	●
Innenspiegel automatisch abblendbar (nur mit 347+051)	410	120,-	○	○	○	○	○	○	○	○	○	○	○	○	○	○	○	○	○
Regen- und Lichtsensor – autom. Aktivierung von Abblendlicht und Scheibenwischwaschanlage (nur mit 410)	347+051	200,-	○	○	○	○	○	○	○	○	○	○	○	○	○	○	○	○	○
Sitze: Vordersitze höhenverstellbar			●	●	●	●	●	●	●	●	●	●	●	●	●	●	●	●	●
Vordersitze beheizbar	452	240,-	○	○	○	○	●	○	●	○	○	○	○	●	○	○	●	○	●
Vordersitze elektrisch einstellbar und beheizbar (bei SILVER nur mit 275)	134	1.250,- 1.010,-	○	○	○	○	–	○	–	○	○	○	○	–	○	○	–	○	–
Lordosenstütze für Fahrer			●	●	●	●	●	●	●	●	●	●	●	●	●	●	●	●	●
Rücksitzbank, 3-sitzig, geteilt verschiebbar	469	0,-	●	●	●	●	○	●	○	●	●	●	●	○	●	●	○	●	○
Rücksitzbank feststehend, 3-sitzig, mit 2 ausgeformten Einzelsitzen			–	–	–	–	●	–	●	–	–	–	●	–	–	●	–	●	–
Rückenlehnen hinten asymmetrisch geteilt umlegbar, separat in der Neigung verstellbar, inkl. Kopfstützen			●	●	●	●	●	●	●	●	●	●	●	●	●	●	●	●	●
Mittelarmlehne vorn, mit integrierter Kühlbox und Dokumentenfach sowie Kartentasche Beifahrerseite			●	●	●	●	●	●	●	●	●	●	●	●	●	●	●	●	●
Mittelarmlehne hinten, mit integriertem Dokumentenfach und Getränkehalter	275	50,-	○	●	○	●	●	●	●	○	●	○	●	●	○	●	●	●	●
Schaltwippen zum Gangwechsel am Lenkrad			–	–	–	–	●	●	–	–	●	●	●	–	–	–	–	–	–
Tripcomputer mit Anzeige für Tankreichweite, momentanen Verbrauch, Durchschnittsverbrauch, Durchschnittsgeschwindigkeit, zurückgelegte Fahrstrecke und Fahrzeit inkl. Multifunktionsdisplay mit Außentemperaturanzeige			●	●	●	●	●	●	●	●	●	●	●	●	●	●	●	●	●
Zentralverriegelung mit Funkfernbedienung für Türen und Heckklappe			●	●	●	●	●	●	●	●	●	●	●	●	●	●	●	●	●
SICHERHEIT																			
3-Punkt-Sicherheitsgurte mit Gurtstraffern und Gurtkraftbegrenzern vorn			●	●	●	●	●	●	●	●	●	●	●	●	●	●	●	●	●
Akustischer Warnton, Sicherheitsgurte vorn			●	●	●	●	●	●	●	●	●	●	●	●	●	●	●	●	●
ABS mit elektronischem Bremskraftregler (EBD)			●	●	●	●	●	●	●	●	●	●	●	●	●	●	●	●	●
Absolute Handling System ³ – Elektronisches Stabilitätsprogramm (ESP) neuester Generation mit Bremsassistent, integriertem Hill-Holder (Anfahrhilfe am Berg), ASR (Antriebs-Schlupf-Regelung), TTC (Torque Transfer Control), DST (Drive Steering Torque) und MSR (Motor-schleppmoment-Regelung)			●	●	●	●	●	●	●	●	●	●	●	●	●	●	●	●	●
Airbags: Fahrer- und Beifahrerairbag (Smart Dual-Stage Airbags, Beifahrerairbag über Bordcomputer deaktivierbar), Knieairbag für den Fahrer, Seitenairbags vorn, zwei durchgehende Kopfairbags für vorn und hinten			●	●	●	●	●	●	●	●	●	●	●	●	●	●	●	●	●
Aktive Kopfstützen vorn			●	●	●	●	●	●	●	●	●	●	●	●	●	●	●	●	●
Aktives Fahrwerk mit elektronischer Stoßdämpferregelung (Reactive Suspension System) ³ : passt die Fahrwerksabstimmung in Abhängigkeit von Straßenbeschaffenheit und Fahrsituation kontinuierlich an; inkl. zuschaltbaren SPORT-Modus für sportlichere Fahrweise	002	950,-	○	○	○	○	○	○	○	○	○	○	○	○	○	○	○	○	○
Assistenzsysteme: Aktiver Spurhalteassistent ³ – warnt den Fahrer durch einen spürbaren Gegenimpuls am Lenkrad, sobald das Fahrzeug von der Spur abzuweichen beginnt (nur mit 347+051+410)	4JA	500,-	○	○	○	○	○	○	○	○	○	○	○	○	○	○	○	○	○
Halbautomatischer Parkassistent Magic Parking ³ (selbstlenkendes Parkassistentensystem inkl. Parksensoren vorn und hinten): scannt auf Knopfdruck die Umgebung nach passenden Parklücken und unterstützt Sie aktiv beim Einparkvorgang (nicht mit 52B)	4UG	610,- 240,-	○	○	○	○	–	○	–	○	○	○	○	–	○	○	–	○	–
Beleuchtung: LED-Tagfahrlicht ³			●	●	●	●	●	●	●	●	●	●	●	●	●	●	●	●	●
LED-Heckleuchten ³			●	●	●	●	●	●	●	●	●	●	●	●	●	●	●	●	●
Nebelscheinwerfer mit abschaltbarer Abbiegelichtfunktion ³			●	●	●	●	●	●	●	●	●	●	●	●	●	●	●	●	●
Bi-Xenon-Scheinwerfer, adaptiv, mit dynamischem Kurvenlicht ³ (inkl. Scheinwerferwaschanlage)	230+102	980,-	○	○	○	○	○	○	○	○	○	○	○	○	○	○	○	○	○
Diebstahlwarnanlage (inkl. Zweitschlüssel mit Fernbedienung)	213+4YV	370,-	○	○	○	○	○	○	○	○	○	○	○	○	○	○	○	○	○
FPS (Fire Prevention System)			●	●	●	●	●	●	●	●	●	●	●	●	●	●	●	●	●
Kindersitzbefestigung (Isofix-Vorrichtung)			●	●	●	●	●	●	●	●	●	●	●	●	●	●	●	●	●
Reifen: Reifen-Reparatur-Kit			●	●	●	●	●	●	●	●	●	●	●	●	●	●	●	●	●
Reifendrucksensor	365	270,-	○	○	○	○	○	○	○	○	○	○	○	○	○	○	○	○	○
Vollwertiges Ersatzrad auf 16"-Leichtmetallfelge 205/55 R16 (nur mit 16" Rädern, nicht mit 718)	982	170,-	○	○	○	○	–	–	–	○	○	○	○	–	○	○	○	○	○
Notrad (nicht mit 718)	803	50,-	○	○	○	○	–	–	–	○	○	○	○	–	–	–	–	–	–
Notrad auf 16"-Stahlfelge 205/55 R16 mit v-max-Aufkleber 80 km/h (nicht mit 718)	4UE	90,-	○	○	○	○	–	–	–	○	○	○	○	–	○	○	○	○	○
Notrad auf 17"-Leichtmetallfelge 125/80 R17	4AV	100,-	○	○	○	○	○	○	○	○	○	○	○	○	○	○	○	○	○
Wegfahrsperre, elektronisch			●	●	●	●	●	●	●	●	●	●	●	●	●	●	●	●	●
Zweitschlüssel mit Funkfernbedienung	4YV	50,-	○	○	○	○	○	○	○	○	○	○	○	○	○	○	○	○	○

* Alle Preise in Euro inkl. 19% MwSt.

¹ **DFN-SYSTEM:** Beim **1.6 MultiJet 16v** 88 kW (120 PS) haben Sie die Möglichkeit, sich für das innovative 6-Gang-DFN-System (**Dolce Far Niente System**) zu entscheiden.

Diese sequenzielle 6-Gang-Automatik lässt Ihnen die Wahl zwischen dem Fahrspaß einer manuellen Schaltung und den Annehmlichkeiten einer Automatik.

Über die Funktion ECO können Sie im Automatikmodus zusätzlich bis zu 0,1 Liter auf 100 Kilometer einsparen.

² Wegfall der serienmäßigen 12-Volt-Steckdose in der Mittelkonsole. ³ Für Detailinformationen siehe Doppelseite TECHNOLOGIE.

VERSIONEN – AUSSTATTUNGEN (AUDIO UND KOMMUNIKATION) – TECHNISCHE DATEN

- Serienmäßig
- Sonderausstattung
- Nicht erhältlich

Kraftstoffverbrauch (l/100 km) nach RL 80/1268/EWG:
7,8–4,6 (kombiniert). CO₂-Emission (g/km) nach
RL 80/1268/EWG: 185–120 (kombiniert)

Alle MultiJet-Motoren verfügen über einen serienmäßigen Rußpartikelfilter und sind mit einem elektrischen Zuheizung ausgestattet. Einzelheiten entnehmen Sie bitte der Übersicht über die technischen Daten.

Kraftstoff	Benzin						Diesel										
	1.4 TurboJet 16v		1.4 MultiAir 16v (Start & Stopp)			1.8 Di TurboJet 16v	1.6 MultiJet 16v (DPF)			2.0 MultiJet 16v (DPF)		1.9 MultiJet 16v Twinturbo (DPF)					
Motorisierung																	
kW (PS)	88 (120)		103 (140)			147 (200)	88 (120)			121 (165)		140 (190)					
6-Gang-Getriebe	Manuell		Manuell			Automatik	Manuell		DFN6 ¹		Manuell						
Ausstattung	SILVER	GOLD	SILVER	GOLD	PLATINUM	GOLD	PLATINUM	SILVER	GOLD	SILVER	GOLD	PLATINUM	SILVER	GOLD	PLATINUM	GOLD	PLATINUM
AUDIO UND KOMMUNIKATION	Code	Preis*															
Audioanlage mit RDS-Highclass-Radio, MP3-fähigem CD-Player, 6 Lautsprechern, 4 x 30 Watt Ausgangsleistung			●	●	●	●	●	●	●	●	●	●	●	●	●	●	●
Audiobedientasten am Lenkrad, multifunktional			●	●	●	●	●	●	●	●	●	●	●	●	●	●	●
Audioanlage, zusätzlich mit Doppeltuner und Doppelantenne (nicht mit 5VZ, 6BU)	717	200,-	○	○	○	○	●	○	●	○	○	○	○	●	○	○	●
BOSE® Sound System mit digitalem Verstärker, 9 Hochleistungslautsprechern inkl. Subwoofer (nur mit 717, 5VZ, 6BU; nicht mit 4UE, 803, 982)	718	610,-	○	○	○	○	○	○	○	○	○	○	○	○	○	○	○
Blue&Me™: Funkfreisprechanlage Bluetooth® mit Sprachsteuerung, Multifunktionstasten am Lenkrad für Audio- und Mobilfunkbedienung, USB-Port zum Abspielen von MP3 und WMA	65W +4FV +5BH	360,-	○	○	○	○	○	○	○	○	○	○	○	○	○	○	○
InstantNav: Navigationssystem neuester Generation mit TMC Pro®: hochauflösende Kartendarstellung auf 6,5"-TFT-Farbbildschirm, Kartenmaterial Europa auf SD-Karte, 2-D/3-D-Vogelperspektive, integrierter CD-/MP3-Player und Doppeltuner, Anzeige der Bordcomputerfunktionen (nicht mit 717, 65W, 6BU)	5VZ +5JW	1.100,-	○	○	○	○	●	○	●	○	○	○	○	●	○	○	●
Infotainment-Paket: beinhaltet Navigationssystem InstantNav mit TMC Pro® und Blue&Me™ Funkfreisprechanlage (nicht mit 717, 5VZ, 65W)	6BU +5JW	1.450,-	○	○	○	○	–	○	–	○	○	○	○	–	○	○	–

TECHNISCHE DATEN

	1.4 TurboJet 16v	1.4 MultiAir 16v (Start & Stopp)	1.8 Di TurboJet 16v	1.6 MultiJet 16v (DPF)	2.0 MultiJet 16v (DPF)	1.9 MultiJet 16v Twinturbo (DPF)		
MOTOR	4 Zylinder in Reihe, quer eingebauter Frontmotor							
Hubraum cm ³	1.368	1.368	1.742	1.598	1.956	1.910		
Verdichtungsverhältnis	9,8:1	9,8:1	9,5:1	16,5:1	16,5:1	16,5:1		
Maximale Leistung kW (PS) bei min ⁻¹	88 (120)/5.000	103 (140)/5.000	147 (200)/5.000	88 (120)/4.000	121 (165)/4.000	140 (190)/4.000		
Maximales Drehmoment Nm bei min ⁻¹	206/1.750	230/1.750	320/1.400	300/1.500	350/1.750	400/2.000		
Ventilsteuerung	2 oben liegende Nockenwellen	1 oben liegende Nockenwelle, MultiAir-System	2 oben liegende Nockenwellen, Scavenging Technologie	2 oben liegende Nockenwellen	2 oben liegende Nockenwellen	2 oben liegende Nockenwellen		
Aufladung: Abgasturbolader mit Ladeluftkühler	1	1	1	1	1	2		
Kraftstoffaufbereitung	Elektronische Multipoint-Kraftstoffeinspritzung		Direkteinspritzung	Elektronisch gesteuerte MultiJet-Direkteinspritzung (Typ „Common Rail“)				
Zündung	Elektronische Kennfeldzündung			Zündung durch Verdichtung				
Kraftstoff	Super bleifrei (95 ROZ)			Diesel				
KRAFTÜBERTRAGUNG								
Antriebsart	Frontantrieb							
Getriebe (6-Gang)	Manuell	Manuell	Automatik	Manuell	DFN6 ¹	Manuell		
LENKUNG								
Lenkgetriebe	Elektrische Servolenkung Dualdrive™							
Wendekreis in m	10,6 (11,2 bei 18"-Rädern)							
FAHRWERK								
Vorn	Einzelradaufhängung vom Typ McPherson, hydraulische Teleskopstoßdämpfer, Schraubenfedern, Stabilisator							
Hinten	Verbundenlenkerachse mit Teleskopstoßdämpfern, Stabilisator							
BREMSEN mit ABS und EBD								
Vorn: Scheibenbremsen Ø mm (innenbelüftet)	284 x 22	281 x 26	330 x 28	284 x 22	305 x 28	305 x 28		
Hinten: Scheibenbremsen Ø mm	251 x 10	251 x 10	278 x 12	251 x 10	251 x 10	251 x 10		
ABMESSUNGEN UND GEWICHTE								
Länge/Breite/Höhe mm	4.520/1.797/1.499							
Radstand mm	2.700							
Spurweite vorn/hinten mm	1.538/1.531							
Kofferraumvolumen Liter (VDA) ² / max. Ladevolumen Liter	420 (380–465)/1.190							
Tankvolumen Liter	58							
Leergewicht kg (inkl. Fahrer 75 kg) ³	1.395	1.395	1.505	1.485	1.505	1.505		
Zulässiges Gesamtgewicht kg	1.890	1.890	2.000	1.980	2.000	2.000		
Max. Zuladung (ohne Fahrer) kg	570							
Zulässige Anhängelast, gebremst/ungebremst, bei 12 % Steigung kg	1.300/500	600/500	1.300/500	1.300/500	1.300/500	1.300/500		
LEISTUNG UND VERBRAUCH								
Höchstgeschwindigkeit km/h	195	203	230	194	214	222		
Beschleunigung 0–100 km/h Sek.	9,8	9,2	7,4	10,7	8,5	7,9		
Verbrauch (l/100 km) ⁴ :	innerorts	8,1	7,3	11,1	5,8	5,7	6,7	7,3
	außerorts	5,2	4,8	5,9	4,0	3,9	4,2	4,7
	kombiniert	6,3	5,7	7,8	4,7	4,6	5,1	5,7
CO ₂ -Emission g/km (kombiniert) ⁴	146	132	185	122	120	135	149	
Abgasnorm	EURO 5		EURO 5	EURO 5 (DPF)		EURO 5 (DPF)	EURO 5 (DPF)	

* Alle Preise in Euro inkl. 19% MwSt.

¹ DFN-SYSTEM: Beim 1.6 MultiJet 16v 88 kW (120 PS) haben Sie die Möglichkeit, sich für das innovative 6-Gang-DFN-System (Dolce Far Niente System) zu entscheiden.

Diese sequenzielle 6-Gang-Automatik lässt Ihnen die Wahl zwischen dem Fahrspaß einer manuellen Schaltung und den Annehmlichkeiten einer Automatik.

Über die Funktion ECO können Sie im Automatikmodus zusätzlich bis zu 0,1 Liter auf 100 Kilometer einsparen. ² Mit Reifenreparatur-Kit.

³ Nach EG-Norm gilt das Leergewicht für Fahrzeuge in serienmäßiger Ausstattung. Sonderausstattungen erhöhen den Wert. ⁴ Gemäß europ. Messverfahren RL 80 / 1268 / EWG.

TECHNOLOGIE

ABSOLUTE HANDLING SYSTEM (ESP NEUESTER GENERATION)

Die neue Stabilitätskontrolle verfügt über zwei zusätzliche Hightech-Merkmale:

TTC (Torque Transfer Control) und **DST (Drive Steering Torque)**. Auf Fahrbahnen mit schlechtem Grip nimmt das System automatisch die erforderlichen Korrekturen vor und hilft, das Fahrzeug auch bei Übersteuerung besser zu kontrollieren. Dieses Eingreifen erfolgt dank des Dialogs zwischen den Sicherheitssystemen und der aktiven Lenkungssteuerung.

TTC

Diese Hightech-Funktion verlagert bei schlechtem Grip in der Kurve das Antriebsmoment vom Innenrad auf das Außenrad und wirkt so einem Untersteuern entgegen. Sie simuliert elektronisch eine Differenzialsperre und forciert Traktion und Dynamik spürbar – besonders bei schlechten Straßenverhältnissen und sportlicher Fahrweise.

DST

Im DST wirken die folgenden Subsysteme wechselseitig zusammen:

OCF (OVERSTEERING CONTROL FUNCTION)


Hilft dem Fahrer, die optimale Lenkbewegung zu finden, und kann somit die Beherrschung des Fahrzeugs in alltäglichen Fahrsituationen verbessern.

MCF (μ-SPLIT FUNCTION)

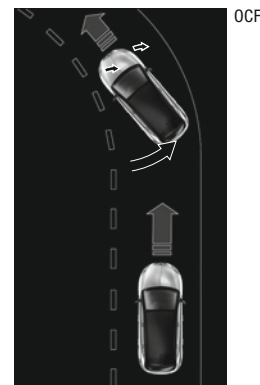
Erleichtert automatisches Gegensteuern im Falle von unterschiedlichen Fahrbahnbeschaffenheiten der Vorder- und Hinterachse, um die Kontrolle zu verbessern und das Fahrzeug noch schneller abzubremesen.

LTF (LINEARIZATION TORQUE FEEDBACK)

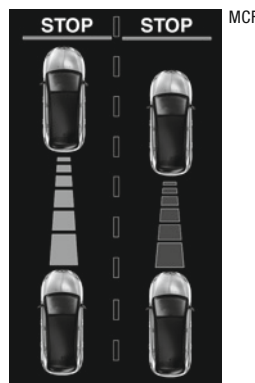
In Abhängigkeit von der Querschleunigung (bei sportlicher Fahrweise ab 0,6g) steigert das System das Widerstandsmoment am Lenkrad und kann so die Fahrzeugkontrolle bei Kurvenfahrt – insbesondere bei hoher Fahrgeschwindigkeit – verbessern.



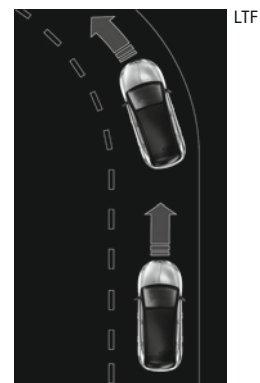
TTC



OCF



MCF

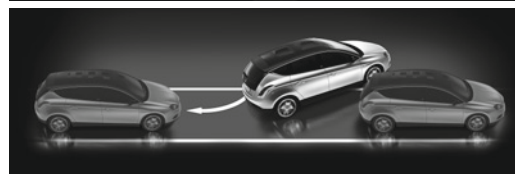
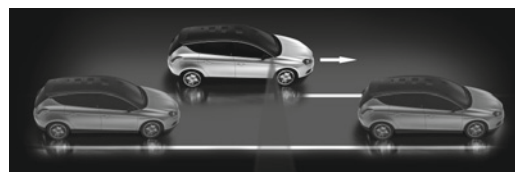


LTF

PARKASSISTENT (MAGIC PARKING)

Der halbautomatische Parkassistent erleichtert das Einparken in engen Innenstädten mit knappem Stellraum. Über Sensoren erfasst das System die Parklücke und zeigt dem Fahrer an, ob diese ausreichend lang ist (Fahrzeuglänge + 1,3 m).

Hält dieser den Stellplatz für geeignet, legt er den Rückwärtsgang ein, gibt das Lenkrad frei und muss lediglich per Gas- und Bremspedal die Rangiergeschwindigkeit (max. 7 km/h) regeln – die Lenkmanöver werden automatisch ausgeführt. Die Kontrolle über das Geschehen bleibt dennoch jederzeit beim Fahrer: Greift er ins Lenkrad, nimmt er den Gang heraus oder betätigt er die entsprechende Taste, schaltet sich das System aus.



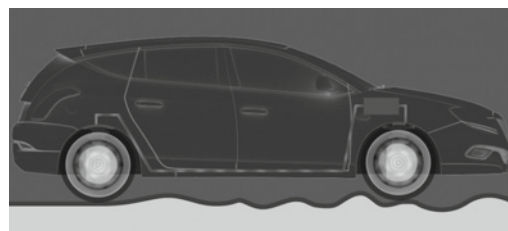
AKTIVER SPURHALTEASSISTENT

Der Spurhalteassistent warnt den Fahrer, sobald das Fahrzeug von der Spur abweicht, und trägt somit zu erhöhter Sicherheit bei. Er kann bei einer Geschwindigkeit zwischen 65 km/h und 180 km/h aktiviert werden. Ein Sichtfeld von 20 m ermöglicht es dem „elektronischen Auge“, den Abstand des fahrenden Fahrzeugs von der Fahrbahnmarkierung kontinuierlich zu messen. Der Spurhalteassistent weist durch einen spürbaren, leichten Gegenimpuls am Lenkrad auf die richtige Fahrtrichtung hin. Die Vorteile dieses auf Wunsch erhältlichen Systems machen sich besonders bei schlechter Sicht und Übermüdung bzw. Ablenkung des Fahrers bemerkbar.



ADAPTIVE STOSSDÄMPFERREGELUNG (REACTIVE SUSPENSION SYSTEM)

Die adaptive Stoßdämpferregelung erfasst über Sensoren den Straßenzustand und die Fahrbedingungen und passt die Dämpfungskontinuerlich und in Echtzeit an. Eine elektronische Hochleistungssteuerung und elektromagnetische Stellventile mit extremer Reaktionsschnelligkeit gewährleisten nicht nur sportlich-agiles Handling, sondern auch zusätzliche aktive Sicherheitsreserven mit einer bis zu fünfprozentigen Verkürzung des Bremswegs. Gleichzeitig stellt das Regelprogramm im „Sky-Hook“-Modus, der die Karosserie fast vollständig von Störimpulsen durch die Fahrbahn entkoppelt, jederzeit maximale Komfortreserven bereit.



BELEUCHTUNG

Die Scheinwerfer und Heckleuchten des neuen Lancia Delta sorgen mit innovativer Technik für ein außergewöhnliches Design und hervorragende Sichtverhältnisse.

ADAPTIVES BI-XENON-KURVENLICHT

Ein optionales Ausstattungsfeature, das normalerweise erst in Fahrzeugen höherer Klassen angeboten wird. Das innovative System kontrolliert und lenkt – in Verbindung mit den Xenon-Scheinwerfern – permanent den Hauptlichtkegel, sodass sich dieser automatisch der Kurvenneigung der vor ihm liegenden Straße anpasst. Die Konsequenz: bestmögliche Ausleuchtung der Straße durch die Scheinwerfer für höhere Sicherheit unter allen Bedingungen. Ergänzt wird dieses System durch die serienmäßigen Nebelscheinwerfer mit Kurvenlichtfunktion.

LED-TAGFAHRLICHT

Bei der Außenbeleuchtung ist der Lancia Delta den europäischen Normen voraus. Bei Starten des Motors wird automatisch das LED-Tagfahrlicht – bestehend aus 20 LEDs – aktiviert. Bei eingeschaltetem Abblendlicht sorgt das intelligente System außerdem automatisch für die richtige Intensität des Lichts.

LED-HECKLEUCHTEN

Die Heckleuchten sind komplett mit LED-Technologie ausgestattet. Hervorragende Funktionalität verbindet sich hier mit einzigartigem Design. Zusammen mit der dritten Bremsleuchte, die perfekt in den Spoiler integriert ist, verleihen sie dem Lancia Delta noch mehr Charakter, Eleganz und Exklusivität.



FELGEN – INNENAUSSTATTUNGEN – LACKIERUNGEN

- Serienmäßig
- Sonderausstattung
- Nicht erhältlich
- Empfohlene Kombination
- Mögliche Kombination

FELGEN	Code	Preis*	SILVER					GOLD					PLATINUM						
			1.4 TurboJet 16v	1.4 MultiAir 16v (Start&Stopp)	1.6 MultiJet 16v (DPF)	1.6 MultiJet 16v DPF6 (DPF)	2.0 MultiJet 16v (DPF)	1.4 TurboJet 16v	1.4 MultiAir 16v (Start&Stopp)	1.8 Di TurboJet 16v	1.6 MultiJet 16v (DPF)	1.6 MultiJet 16v DPF6 (DPF)	2.0 MultiJet 16v (DPF)	1.9 MultiJet 16v Twinturbo (DPF)	1.4 MultiAir 16v (Start&Stopp)	1.8 Di TurboJet 16v	1.6 MultiJet 16v DPF6 (DPF)	2.0 MultiJet 16v (DPF)	1.9 MultiJet 16v Twinturbo (DPF)
16" Leichtmetallfelge [205/55 R16]			●	●	●	●	●	●	●	–	●	●	●	●	–	–	–	–	–
17" Leichtmetallfelge [225/40 R17]	439	400,–	○	○	○	○	○	○	○	●	○	○	○	○	–	–	–	–	
17" Leichtmetallfelge Elegant, brüniert [225/45 R17]	432	550,–	○	○	○	○	○	○	–	○	○	○	○	–	–	–	–	–	
	433	150,–	–	–	–	–	–	–	○	–	–	–	–	–	–	–	–	–	
17" Leichtmetallfelge Executive, zweifarbig [225/45 R17]			–	–	–	–	–	–	–	–	–	–	–	●	●	●	●	●	
18" Leichtmetallfelge Sport [225/40 R18]	435	850,–	–	–	–	–	–	○	–	○	–	○	○	○	–	–	–	–	
		450,–	–	–	–	–	–	–	–	○	–	–	–	○	○	○	○	○	
		250,–	–	–	–	–	–	–	–	–	–	–	–	–	○	○	○	○	
im Look -Paket inkl. Doppelendrohr, verchromt	5MC	850,–	○	○	○	○	○	–	–	–	–	–	–	–	–	–	–	–	
18" Leichtmetallfelge Sport, Schwarz [225/40 R18]	56J	1.000,–	–	–	–	–	–	○	–	○	–	○	○	○	–	–	–	–	
		600,–	–	–	–	–	–	–	–	○	–	–	–	–	○	○	○	○	
		400,–	–	–	–	–	–	–	–	–	–	–	–	–	○	○	○	○	
im Look-Black -Paket inkl. Doppelendrohr, verchromt	6E9	1.000,–	○	○	○	○	○	–	–	–	–	–	–	–	–	–	–	–	

INNENAUSSTATTUNGEN	Bestellcode	SILVER			GOLD						PLATINUM			
		serienmäßig		144	serienmäßig		OPT 180		OPT 212		serienmäßig			
Farbcode		173	144	648	612	615	633	652	402	403	449	408	407	409
Sitzbezüge		Stoff <i>Carbony 3D</i>		Leder & Alcantara ^{®1}			Leder & Alcantara ^{® Sportivo} ²		Leder PoltronaFrau ^{®2}			Leder PoltronaFrau ^{®3}		
Farbe Fußmatten, Bodenverkleidung		Schwarz	Blau	Schwarz	Blau	Beige	Schwarz	Blau	Schwarz	Blau	Beige	Schwarz	Blau	Beige
Einsätze Türverkleidung		Stoff	Stoff	Lederoptik	Lederoptik	Lederoptik	Lederoptik	Lederoptik	Lederoptik	Lederoptik	Lederoptik	Lederoptik	Lederoptik	Lederoptik
Lenkrad		Leder		Leder			Leder		Leder			Leder		
Oberer Armaturenbrettbereich		Benova		Benova			Benova		Benova			Leder		
Armaturenbrettfront		Benova		Benova			Benova		Benova			Leder		
Unteres Armaturenbrett, Schaltkonsole, Armlehne vorn		Benova		Benova			Benova		Benova			Leder		
Rahmen in der Mittelkonsole, Instrumenten hintergrund		Silbergrau Matt		Silbergrau Matt			Silbergrau Matt		Silbergrau Matt			Hochglanz Schwarz		

LACKIERUNGEN	Code	Preis*	SILVER					GOLD					PLATINUM					
			1.4 TurboJet 16v	1.4 MultiAir 16v (Start&Stopp)	1.6 MultiJet 16v (DPF)	1.6 MultiJet 16v DPF6 (DPF)	2.0 MultiJet 16v (DPF)	1.4 TurboJet 16v	1.4 MultiAir 16v (Start&Stopp)	1.8 Di TurboJet 16v	1.6 MultiJet 16v (DPF)	1.6 MultiJet 16v DPF6 (DPF)	2.0 MultiJet 16v (DPF)	1.9 MultiJet 16v Twinturbo (DPF)	1.4 MultiAir 16v (Start&Stopp)	1.8 Di TurboJet 16v	1.6 MultiJet 16v DPF6 (DPF)	2.0 MultiJet 16v (DPF)
PASTELL		0,–																
Zenit Weiß	296		■	□	■	□	□	■	□	■	□	□						
PASTELL-EXKLUSIV²	5B2	300,–																
Eclissi Schwarz	601		■	■	■	■	■	■	■	■	■	■						
METALLIC²	241	600,–																
Temporale Grau	617		■	■	■	■	■	■	■	■	■	■						
Tempesta Grau	284		■	□	■	□	■	■	□	■	□	■						
Vento Silbergrau	620		■	■	■	■	■	■	■	■	■	■						
Magma Schwarz	805		■	■	■	■	■	■	■	■	■	■						
Oceano Blau	422		■	■	■	■	■	■	■	■	■	■						
PERLEFFEK²	58B	600,–																
Boreale Rot	106		■	□	■	□	■	■	□	■	□	■						
Orizzonte Dunkelblau	487		■	■	■	■	■	■	■	■	■	■						
Tramonto Bordeaux	150		■	□	■	□	■	■	□	■	□	■						
Nadir Perlmutter	279		■	■	■	■	■	■	■	■	■	■						
BI-COLORE⁴	4DL/4DT	1.150,–																
Eclissi Schwarz / Dach Lava Schwarz matt	924		■	■	■	■	■	■	■	■	■	■						
Magma Schwarz / Dach Lava Schwarz matt ⁵	753 (797)		■	■	■	■	■	■	■	■	■	■	■ ⁵	■ ⁵	■ ⁵			
Zenit Weiß / Dach Lava Schwarz matt ⁵	910 (317)		■	□	■	□	■	■	□	■	□	■	■ ⁵	■ ⁵	■ ⁵			
Boreale Rot / Dach Lava Schwarz matt ⁵	928 (023)		■	□	■	□	■	■	□	■	□	■	■ ⁵	□ ⁵	■ ⁵			
Orizzonte Dunkelblau / Dach Lava Schwarz matt ⁵	929 (028)		■	■	■	■	■	■	■	■	■	■	■ ⁵	■ ⁵	■ ⁵			
Temporale Grau / Dach Lava Schwarz matt ⁵	933 (378)		■	■	■	■	■	■	■	■	■	■	■ ⁵	■ ⁵	■ ⁵			
Tempesta Grau / Dach Lava Schwarz matt ⁵	935 (378)		■	□	■	□	■	■	□	■	□	■	■ ⁵	■ ⁵	■ ⁵			
Vento Silbergrau / Dach Lava Schwarz matt ⁵	905 (365)		■	■	■	■	■	■	■	■	■	■	■ ⁵	■ ⁵	■ ⁵			
Oceano Blau / Dach Lava Schwarz matt ⁵	937 (029)		■	■	■	■	■	■	■	■	■	■	■ ⁵	■ ⁵	■ ⁵			
Tramonto Bordeaux / Dach Lava Schwarz matt ⁵	940 (036)		■	■	■	□	■	■	□	■	□	■	■ ⁵	■ ⁵	■ ⁵			
Nadir Perlmutter / Dach Lava Schwarz matt ⁵	902 (363)		■	■	■	■	■	■	□	■	■	■	■ ⁵	■ ⁵	■ ⁵			
Savana Bronze / Dach Eclissi Schwarz	362															■	■	■
SPEZIALLACKIERUNG²	6G1/6GC	2.750,– ⁶																
Hardblack Cosmo Mattschwarz / Dach Eclissi Schwarz nur als HARDBLACK Paket inkl. verchromter Spiegelkappen und 18" Leichtmetallfelgen SPORT, schwarz lackiert (OPT 6G1/6GC)	711		■		■		■	■		■		■				■ ⁶		■ ⁶

■ Empfohlene Kombination □ Mögliche Kombination * Alle Preise in Euro inkl. 19% MwSt. ¹Auch für SILVER erhältlich (OPT 727). ²Aufpreispflichtige Option. ³Mit lederbezogenem Armaturenbrett inkl. Kontrastnähten und gestickten Delta-Schriftzugs auf dem Armaturenbrett (nur PLATINUM). ⁴Aufpreispflichtige Option, für PLATINUM serienmäßig. ⁵Bei allen PLATINUM-Versionen ist das Eclissi Schwarz (Hochglanz) ausgeführt. Es gelten die Farbcodes in Klammern. ⁶Der Preis des **HARDBLACK**-Paketes kann sich aufgrund höherwertiger Serienfelgen und -lackierungen verringern (s. AUSSTATTUNGEN [STIL]).

Änderungen der Farben sowie möglicher Kombinationen aus Karosserie- und Interieurfarben vorbehalten. Farben können im Druck abweichen. Ergänzend beachten Sie bitte die Original-Farbmuster bei Ihrem autorisierten LANCIA Händler.

SERVICE UND GARANTIE

Ein Lancia ist ein Fahrzeug für Menschen, die das Besondere lieben. Die Stil und Exklusivität genauso zu schätzen wissen wie Individualität. Erwartungen, die Lancia nicht nur in Bezug auf die Fahrzeuge erfüllt, sondern auch im Service: Speziell geschulte Lancia Servicetechniker und Lancia Original Ersatzteile – das ist Lancia Original Service. Werterhalt und Sicherheit für ein besonderes Fahrzeug eines ganz besonderen Kunden.

ABSOLUT LANCIA. ABSOLUTER SERVICE.

DIE FAHRZEUG-GARANTIE

Unabhängig von gesetzlichen Sachmängelhaftungsansprüchen bietet Ihnen Lancia über das Händlernetz folgende Garantien:

Zu jedem Lancia Delta gehören die 24-monatige Lancia **Fahrzeuggarantie** ohne Kilometerbegrenzung, **8 Jahre Garantie gegen Durchrostungsschäden** von innen nach außen, **3 Jahre Lackgarantie** und die europaweite **Mobilitätsgarantie** in den ersten 2 Zulassungsjahren.

Mit der Lancia Neuwagen-Mobilitätsgarantie können Sie sich auch im Notfall auf uns verlassen. Falls Sie wider Erwarten aufgrund einer technischen Störung Ihres Fahrzeugs an der Weiterfahrt gehindert werden, sorgt unser Mobilitätspartner dafür, dass Sie unsere umfangreichen Mobilitätsleistungen erhalten und Ihre Reise möglichst schnell fortsetzen können. Und das 365 Tage im Jahr – 24 Stunden täglich.

Inhalt und Umfang der Garantien sind im Einzelnen den jeweiligen Garantiebestimmungen zu entnehmen, die aus dem zum Fahrzeug gehörenden Serviceheft hervorgehen.

Ihr Lancia Händler:

OPTIONALE GARANTIE- UND SERVICELEISTUNGEN

Sie bestimmen die Laufzeit. Die EXTENSION Produkte bieten Ihnen im Anschluss an die Fahrzeuggarantie umfangreichen Garantieschutz für 12, 24 und bei EXTENSION PREMIUM für bis zu 36 Monate. Dies gilt bis zu einer Laufleistung von 200.000 Kilometern. Sie können die Neuwagen-Anschlussgarantien direkt beim Fahrzeugkauf abschließen oder bis zum Ende des 24. Monats nach Erstzulassung – bei einer Laufleistung von maximal 50.000 km bei Vertragsabschluss.



EXTENSION Basic sichert im Garantiefall die 3 wichtigsten Baugruppen – d.h. Kraftübertragungswellen, Motor, Schalt- und Automatikgetriebe – und die dazugehörigen Bauteile ab.



EXTENSION Comfort bietet einen umfassenden Garantieschutz gegen Schäden an 15 Baugruppen und den dazugehörigen Bauteilen. Darüber hinaus beinhaltet EXTENSION Comfort eine europaweite Mobilitätsgarantie, die bei Unfall und im Pannenfalle für umfassende Hilfe sorgt.



EXTENSION Premium sorgt durch die Funktionsgarantie für alle mechanischen und elektrischen Bauteile für einen exklusiven Rundum-Schutz. Darüber hinaus beinhaltet EXTENSION Premium eine europaweite Mobilitätsgarantie, die bei Unfall und im Pannenfalle für umfassende Hilfe sorgt.

Inhalt und Umfang der optionalen Garantieleistungen sind im Einzelnen den jeweiligen Garantiebestimmungen zu EXTENSION Basic, EXTENSION Comfort und EXTENSION Premium zu entnehmen.

Ihr Lancia Händler informiert Sie gerne über die Einzelheiten und unterbreitet Ihnen ein individuelles Angebot.

LANCIA FINANZIERUNG

Die Finanzierung mit der Lancia Bank (Zweigniederlassung der FGA BANK Germany GmbH) bietet Ihnen Laufzeiten ganz nach Ihren Wünschen sowie attraktive Zinssätze.

LANCIA LEASING

Niedrige Raten und größtmöglicher Nutzen verbinden sich mit den Leasingangeboten der Lancia Bank (Zweigniederlassung der FGA BANK Germany GmbH). Genießen Sie Ihren Lancia und zahlen Sie nur für die Wertminderung plus Zinsen.

LANCIA VERSICHERUNG

Der Versicherungsdienst der Lancia Bank (Zweigniederlassung der FGA BANK Germany GmbH) vermittelt leistungsstarke und günstige Kraftfahrzeugversicherungen – von der Haftpflicht über die Teilkasko- bis zur Vollkaskoversicherung.

KUNDENSERVICE

Everywhere Lancia hilft Ihnen unter der gebührenfreien Rufnummer 00800/52624200 bei allen Fragen rund um Ihren Delta weiter.

Everywhere **LANCIA**
00800 526242 00



www.lancia.de



Die in diesem Prospekt enthaltenen Beschreibungen und Abbildungen, Angaben über Lieferumfang, Ausstattung, Farbton, Aussehen, Leistungen, Maße, Gewicht, Kraftstoffverbrauch und Betriebskosten der Fahrzeuge entsprechen dem Zeitpunkt der Drucklegung. Die konkrete Ausstattung des Fahrzeugs ist beim Händler unter Bezugnahme auf die jeweils aktuelle Preisliste zu erfragen. Alle angegebenen Preise sind unverbindliche Preisempfehlungen. Zum Schutz der Umwelt wurde dieser Katalog auf ökologisch behandeltem Papier gedruckt.

FIAT GROUP AUTOMOBILES GERMANY AG, Hanauer Landstraße 176, 60314 Frankfurt am Main, Stand: Juni 2011